

LA FILIÈRE OLIVE EN FRANCE



PRODUCTION FRANÇAISE MOYENNE (5 dernières années): **1 200 tonnes**



Occitanie : 1^{ère} région de production pour l'olive verte

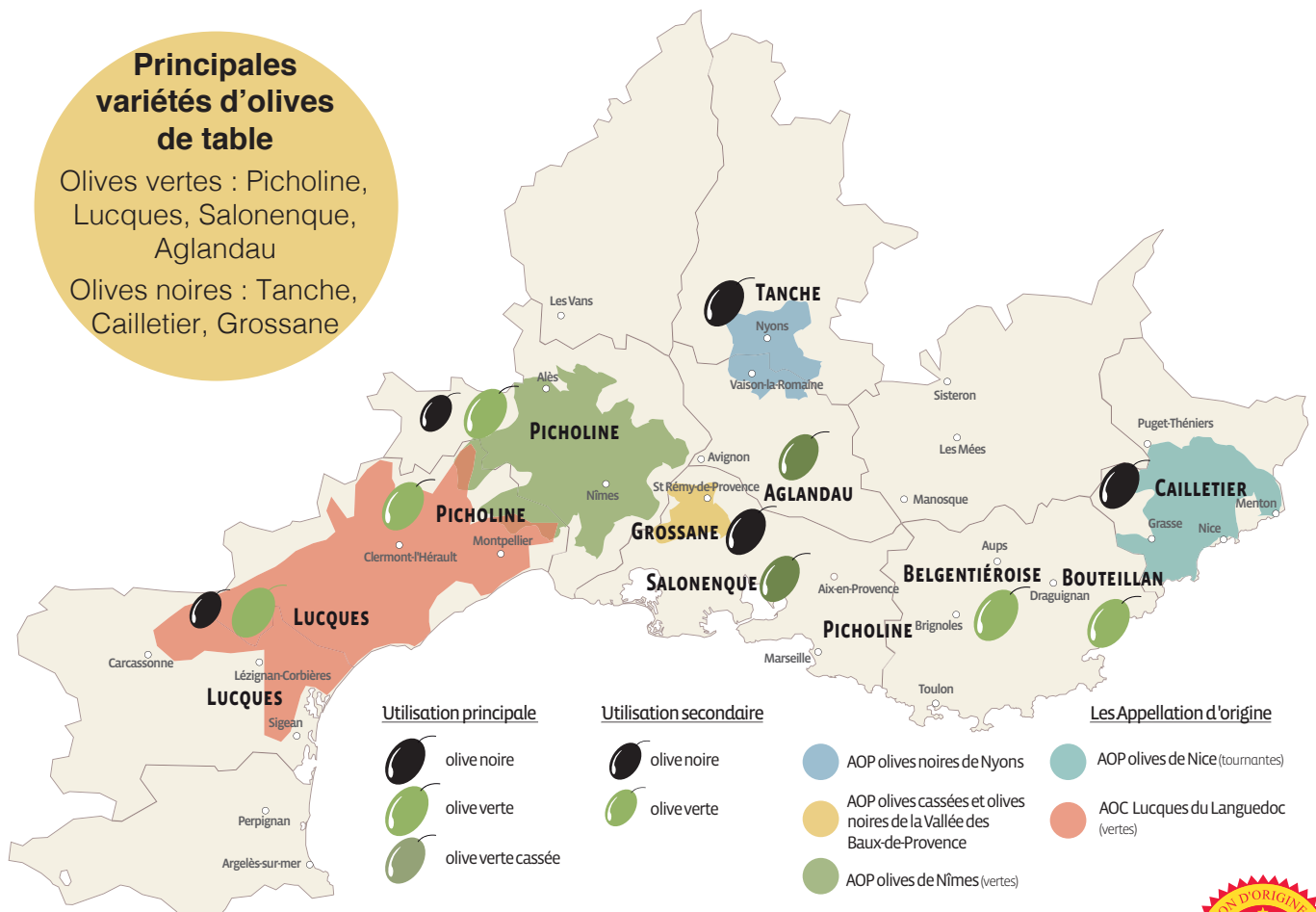


Auvergne Rhône-Alpes : 1^{ère} région de production pour l'olive noire

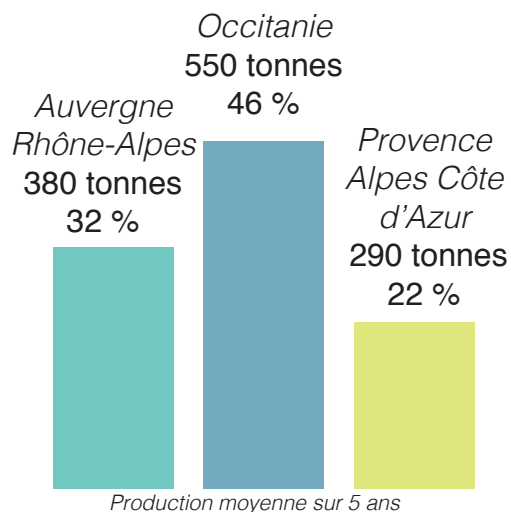
Principales variétés d'olives de table

Olives vertes : Picholine, Lucques, Salonenque, Aglandau

Olives noires : Tanche, Cailletier, Grossane



TROIS RÉGIONS DE PRODUCTION



LES APPELLATIONS D'ORIGINE

5 zones / 6 appellations pour les olives :

- olives noires de Nyons (1994),
- olives cassées et olives noires de la Vallée des Baux-de-Provence (1997),
- olives de Nice (2001),
- olives de Nîmes (2003)
- et Lucques du Languedoc (2015).

32%
de la production
d'olives en
Appellation
d'origine

Une production
moyenne en AO
de
420 T




LA CONSOMMATION FRANÇAISE

Moyenne de consommation française sur 5 ans : **67 000 TONNES**

Part de la production française dans la consommation française : **1,8 %**

NOS PRINCIPAUX FOURNISSEURS D'OLIVES



En tonnes, données AFIDOL, graph. A.Paris/Afidol

TENDANCES DE CONSOMMATION




(basées sur les ventes en hyper et supermarchés)

Total des ventes en hyper et supermarchés : **27 800 TONNES**

UNE NETTE PRÉFÉRENCE DES CONSOMMATEURS FRANÇAIS POUR LES OLIVES

VERTES : UNE TENDANCE QUI PERDURE

Les **olives vertes** représentent près de **70 %** des olives consommées.

-  Olives vertes : 19 100 tonnes
-  Olives noires : 6 200 tonnes
-  Autres (assortiments) : 2 500 tonnes

LE CÔTÉ PRATIQUE PRIVILÉGIÉ AVEC LES OLIVES DÉNOYAUTÉES QUI REPRÉSENTENT 64 % DU MARCHÉ

- Olives avec noyau : 9 900 tonnes
- Olives dénoyautées : 17 900 tonnes

OLIVES NATURES ET OLIVES AROMATISÉES AU COUDE À COUDE !

- Olives nature : 12 700 tonnes
- Olives farcies : 4 800 tonnes
- Olives aromatisées : 10 300 tonnes

ET LE PRIX ?

Le prix moyen des olives d'importation (2016) est de :

- 7,66 €/kg au rayon épicerie
- 9,60 €/kg au rayon frais

Avec des variations selon le type d'olives :


7,81 € pour les olives vertes / 7,70 € pour les olives noires
6,62 € pour les olives avec noyau / 8,22 € pour les olives dénoyautées
5,93 € pour les olives nature / 10,31 € pour les olives aromatisées

A noter : les olives restent un achat plaisir, l'acheteur tend à privilégier les olives qu'ils souhaitent, le prix apparaît comme un facteur secondaire dans l'acte d'achat.

Le **prix moyen des olives françaises** se situe aux environs de **19 €/KG** avec une fourchette de 16 à 17 € pour les olives de Nyons et de Nice jusqu'à 29 € pour les olives cassées.

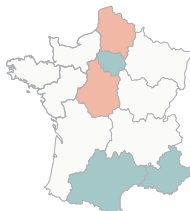
LES CONSOMMATEURS D'OLIVES

(selon les achats réalisés en grande distribution)

 **PLUS DE 15 MILLIONS** de foyers acheteurs d'olive au rayon « épicerie » et **5,6 MILLIONS** acheteurs d'olives au rayon frais.

Régions les plus consommatrices : **ILE-DE-FRANCE, SUD-EST** (+ de 3 millions d'acheteurs / 18 % de parts de marché chacune)

Régions les moins consommatrices : Nord, Centre (entre 1,1 et 1,5 millions d'acheteurs / 7 % et 9 % de parts de marché)



Profil des consommateurs

- Faible part de consommation des – de 35 ans
- Large part des CSP+ (67 % des consommateurs)
- Consommation plus importante dans les foyers de 1 à 2 personnes (64 % des consommateurs)

FOCUS : LA TAPENADE A LE VENT EN POUPE !

940 TONNES commercialisées en hyper et supermarchés en 2016 (724 t en 2013)

Un marché dominé par la tapenade noire, **640 TONNES** commercialisé contre **300 TONNES** pour la tapenade verte.

Un prix au kilo relativement élevé : **20,56 €**.

La tapenade à base d'olives françaises :
• une production confidentielle,
• très peu présente en grande distribution.

35 €/KG le prix moyen de la tapenade à base d'olives françaises.



SIÈGE SOCIAL : AFIDOL - Maison des agriculteurs
22 avenue Henri Pontier 13626 AIX-EN-PROVENCE
ECONOMIE (produits et marchés) : Alexandra PARIS -
tél. 04 75 26 90 90 / alexandra.paris@afidol.org

